



Anleitung zur Nutzung der PressReader-App

PressReader bietet Ihnen Zugang zu den aktuellen Ausgaben von über 7.000 internationalen, nationalen und regionalen Tageszeitungen sowie Magazinen aus 100 Ländern und in 60 Sprachen unter einer einheitlichen Benutzeroberfläche.

Täglich aktuell und mit einem 90-Tages-Archiv können Sie als Bibliotheksbenutzer/-in der Stadtbibliothek Stuttgart PressReader ortsunabhängig – in der Bibliothek, zu Hause oder unterwegs – auf verschiedenen Endgeräten nutzen.

PressReader.com in der Bibliothek oder Zuhause online lesen

Lesen Sie Ihre Lieblingszeitungen und Magazine online mit dem Internet-Browser auf dem PC, Notebook oder Tablet.

Besuchen Sie die eBibliothek der Stadtbibliothek Stuttgart:

www.stuttgart.de/stadtbibliothek/stgt_ebibliothek.php

The screenshot shows the website interface for the Stadtbibliothek Stuttgart eBibliothek. The header includes the library logo and name, along with accessibility options like 'Kontrast', 'Schriftgröße', 'Accesskeys', and 'Leichte Sprache'. A navigation bar contains links for 'Start', 'Katalog/Konto', 'Veranstaltungen', 'Bibliothek A-Z', 'Häufige Fragen', 'Adressen/Öffnungszeiten', and 'Kontakt'. The main content area is titled 'eBibliothek Stuttgart' and contains a search bar and a list of service categories. The 'INTERNATIONALE PRESSE' category is highlighted with a red circle. The sidebar on the left lists various services like 'Auskunft und Beratung', 'Service', and 'Besondere Themen'.

Service	Description
KATALOG/KONTO	Suche in den Beständen der Stadtbibliothek Stuttgart. Verlängerung und Vorbestellung von Medien.
DEUTSCHSPRACHIGE PRESSE	Gezielte Artikelsuche in den Archiven von über 1000 Zeitungen und Zeitschriften.
INTERNATIONALE PRESSE	Über 7000 internationale Tages- und Wochenzeitungen. Anleitung für PressReader.
LEXIKON-ARTIKEL	Informationen zu Ländern, Personen, Werken der Literatur und mehr.
PODCASTS	Vorträge und Veranstaltungen der Stadtbibliothek Stuttgart zum Nachhören.
eBOOKS/ePAPER	sowie eAudios und eVideos ausleihen.
SCHÜLERDUDEN	Die wichtigsten Schulfächer von Klasse 5 bis zum Abitur. Zum Recherchieren, Lernen, Lesen.
MUSIK-STREAMING	Musik-Streaming-Service für <u>Klassik</u> sowie <u>Jazz</u> . Anleitungen für die Naxos-App <u>Klassik</u> und <u>Jazz</u> .

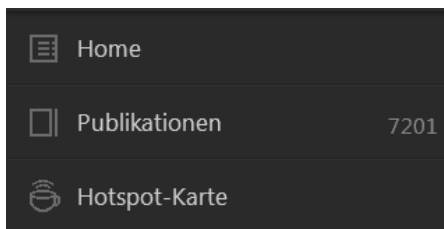
Und klicken Sie auf den Link zu PressReader / Internationale Presse.

Geben Sie anschließend Ihre Bibliotheksausweisnummer und Ihr Passwort ein. Durch einen Klick auf „Anmelden“ gelangen Sie zur Website PressReader.com.



Auf PressReader.com gelangen Sie durch einen Klick auf das ☰ -Symbol oben links zum Auswahlmenü.

Zur Titelauswahl klicken Sie auf den Menüpunkt „Ausgaben



Personalisierter Zugang über PressReader App

Laden Sie vollständige Zeitungsausgaben oder Magazinhefte mit der kostenlosen PressReader App auf Ihr Tablet oder Smartphone herunter.

Hierfür ist eine einmalige Registrierung bei PressReader notwendig.

Gehen Sie auf Ihrem Tablet oder Smartphone mit dem Internet-Browser über die eBibliothek der Stadtbibliothek Stuttgart (www.stuttgart.de/stadtbibliothek/stgt_ebibliothek.php) auf PressReader und melden Sie sich mit Ihrer Bibliotheksausweisnummer und Ihrem Passwort an.

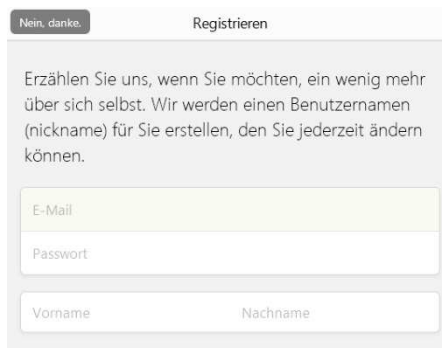
Gehen Sie anschließend auf PressReader.com oben rechts auf „Anmelden“



und im folgendem kleinen Fenster unten auf „Neuer Benutzer? Jetzt registrieren“.



Geben Sie dann eine selbst gewählte E-Mail-Adresse und ein Passwort ein, füllen Sie die Felder „Vorname“ und „Nachname“ aus und klicken Sie auf „Fertig“.



Diese Anmeldedaten können Sie frei wählen, es handelt sich **nicht** um Ihre Zugangsdaten als Bibliotheksbenutzer/-in der Stadtbibliothek Stuttgart.

Alternativ können Sie für die Registrierung auch Ihre Zugangsdaten für Facebook, Twitter oder Google+ verwenden. Klicken Sie hierzu auf das entsprechende Logo.

Laden Sie die passende kostenlose App unter folgendem Link auf Ihr Tablet oder Smartphone herunter und installieren Sie diese:


<https://care.pressreader.com/hc/en-us/articles/204520009-Download-the-Latest-App>





Starten Sie die App und melden Sie sich mit Ihren Anmeldedaten für PressReader (E-Mail-Adresse und Passwort) an, mit denen Sie sich zuvor registriert haben.


Willkommen bei PressReader ×

Social Network Sign In

 FACEBOOK

 TWITTER

 GOOGLE

 LIBRARY CARD

Neuer Nutzer? Sign up now!
It's fast, easy and free

Anmelden

E-Mail-Adresse

Passwort

[Wiedergewinnung des Passworts](#)

ANMELDEN

Falls Sie sich über Facebook, Twitter oder Google+ registriert haben, klicken Sie für die Anmeldung auf das entsprechende Logo.

Sie können die App nun 7 Tage in Folge nutzen und vollständige Zeitungsausgaben herunterladen.

Für den Download benötigen Sie eine Internetverbindung (über WLAN empfohlen), das Lesen der heruntergeladenen Zeitungsausgaben kann offline erfolgen.

Nach 7 Tagen wiederholen Sie die Anmeldung bei PressReader über die eBibliothek der Stadtbibliothek Stuttgart mit der Eingabe Ihrer Bibliotheksausweisnummer und Ihres Passworts.

Auf PressReader.com klicken Sie im Browserfenster wieder oben rechts auf „Anmelden“



und geben Ihre Anmeldedaten für PressReader (E-Mail-Adresse und Passwort) ein.

Falls Sie sich über Facebook, Twitter oder Google+ registriert haben, klicken Sie für die Anmeldung hier wieder auf das entsprechende Logo.

Danach ist die App wieder 7 Tage nutzbar und nach Ablauf wiederholen Sie den Vorgang.

Informationen zur Bedienung von PressReader und PressReader App

How-To-Videos (englisch)

Eine Reihe von kurzen How-to-Videos (auf Englisch) führen Sie in die Nutzung von PressReader und der PressReader-App ein. Die Playlist finden Sie unter folgendem Link:

https://www.youtube.com/watch?v=B2RyvQx7jD4&list=PLkODewQQvOerp3ppTwTUL_Ar gmM15L3JM

The screenshot shows a YouTube playlist page for the channel 'PressReader'. The playlist is titled 'How To' and contains 15 videos with 6,500 views, last updated on May 25, 2017. The first five videos are listed below:

Video Number	Video Title	Duration
1	How to personalize your reading experience on PressReader	2:30
2	How to use the HotSpot map	2:03
3	How to view print editions online with PressReader	1:32
4	How to use a social profile to login to PressReader	1:48
5	How to manage downloaded titles on PressReader	2:17

Quick Start Guide (englisch)

Eine Kurzeinführung zu PressReader (auf Englisch) finden Sie unter folgendem Link:

<https://care.pressreader.com/hc/en-us/articles/202547739-Quick-Start-Guide>

Hilfe (englisch)

Eine Online-Hilfe zu PressReader (auf Englisch) mit Suchmöglichkeit finden Sie unter folgendem Link:

<https://care.pressreader.com/hc/en-us>

The screenshot shows the top section of the PressReader help center. It includes the PressReader logo, a search bar with a 'SEARCH' button, and a 'Submit a request' button. Below the search bar, there is a section titled 'Explore Our Help Center' with three main categories:

- GETTING STARTED**: Quick Start Guide
- EXPLORING**: Discover Your Favorite Titles
- YOUR ACCOUNT**: Account Types

Bei Fragen zu PressReader und zur PressReader-App wenden Sie sich bitte an die eBibliothek der Stadtbibliothek Stuttgart: ebibliothek@stuttgart.de